

Инструкция для регистрации юридического лица и подачи заявления на получение лицензии на розничную продажу алкогольной продукции в электронном виде

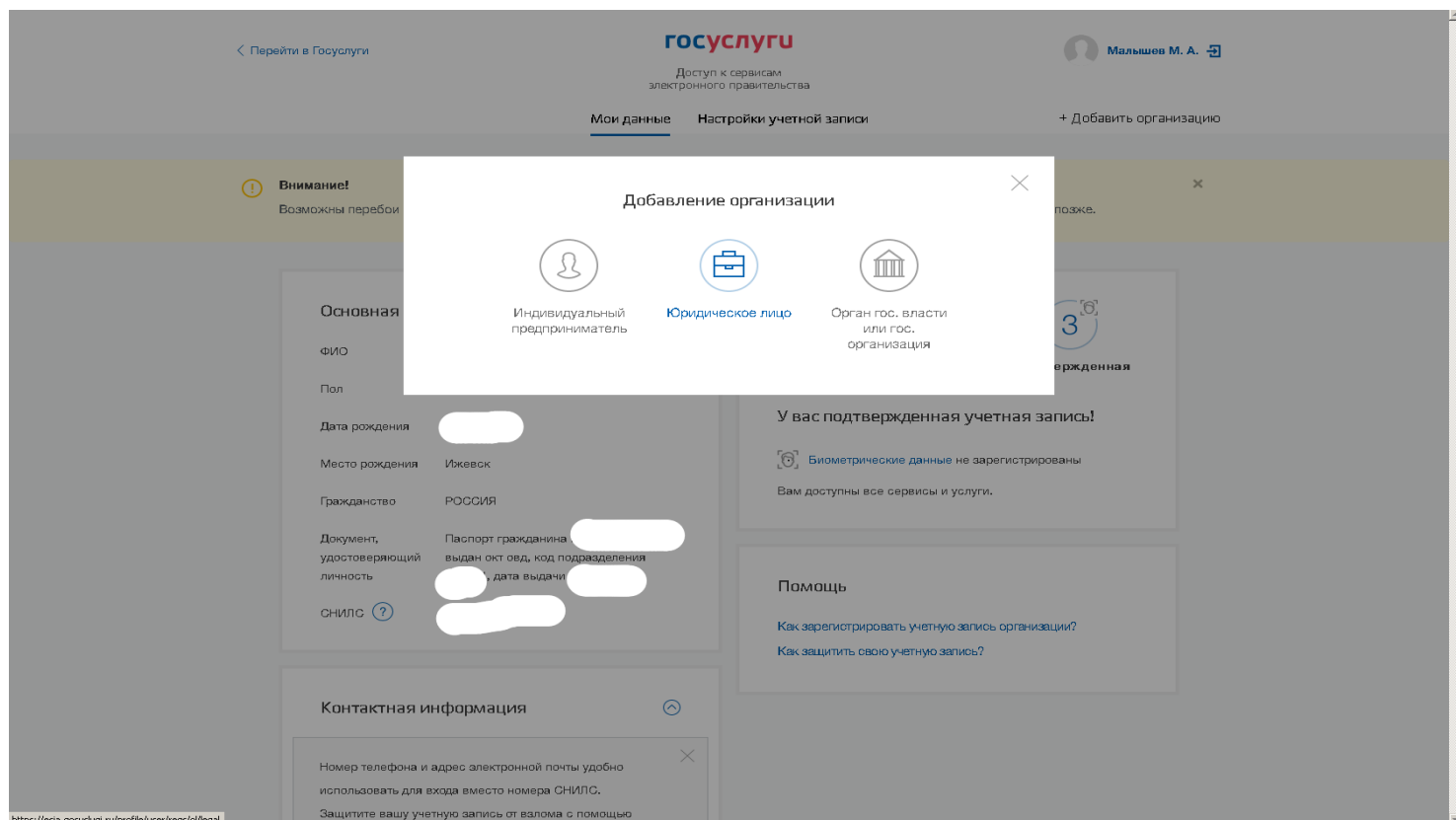
I. Регистрация юридического лица

1. Вход на Единый портал государственных и муниципальных услуг (функций) в информационно-телекоммуникационной сети «Интернет» осуществляется по адресу www.gosuslugi.ru через личный кабинет физического лица при обязательном наличии ЭЦП организации.

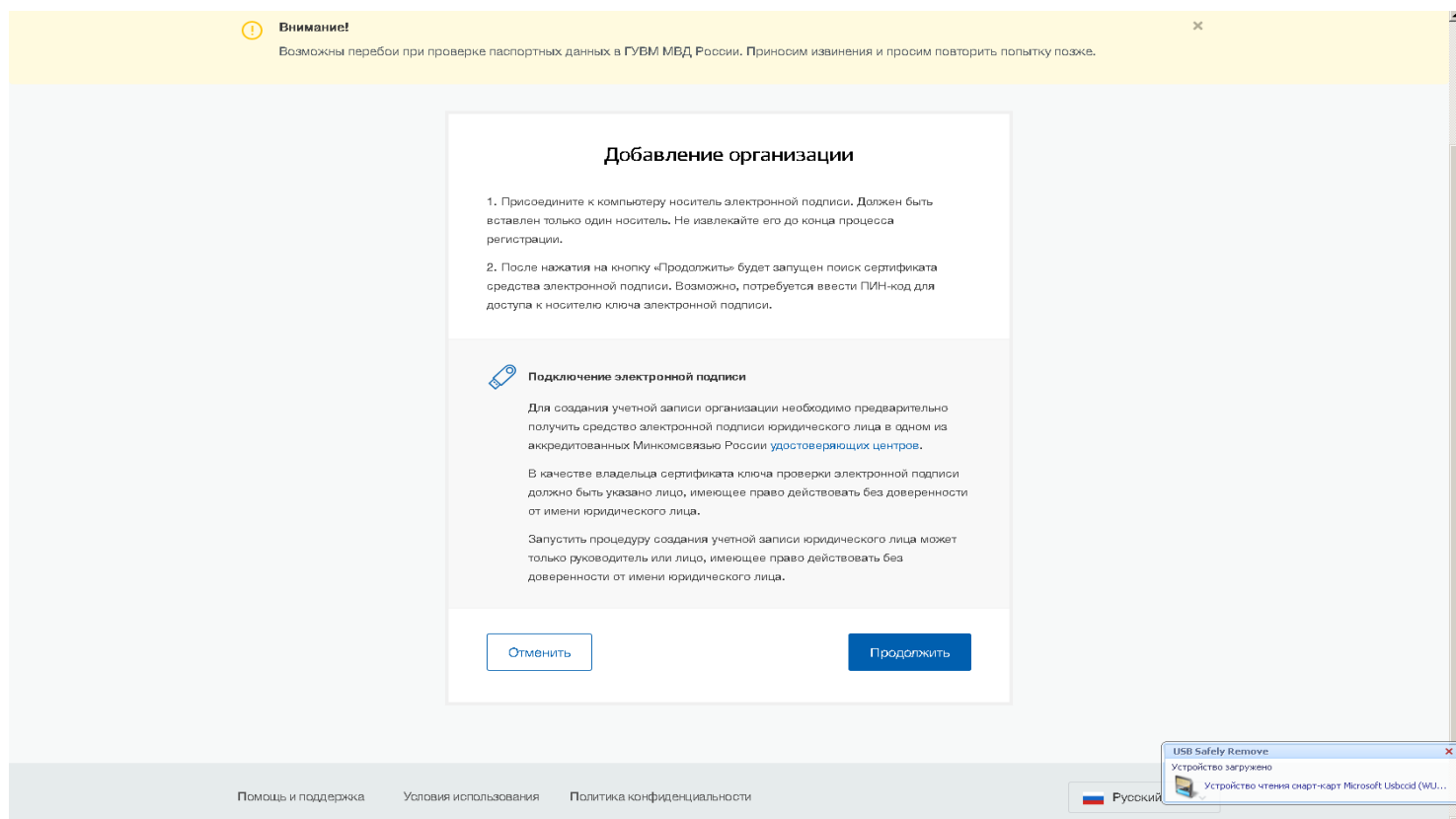
2. В личном кабинете в разделе «Мои данные» добавляем организацию.

The screenshot shows the user interface of the Gosuslugi.ru portal. At the top, there is a navigation bar with the logo 'gosuslugi' and the text 'Доступ к сервисам электронного правительства'. The user's name 'Мальшев М. А.' is displayed in the top right corner. Below the navigation bar, there are two tabs: 'Мои данные' (selected) and 'Настройки учетной записи'. A red circle highlights the '+ Добавить организацию' button in the top right corner of the 'Мои данные' section. Below the navigation bar, there is a yellow warning banner with the text: 'Внимание! Возможны перебои при проверке паспортных данных в ГУВМ МВД России. Приносим извинения и просим повторить попытку позже.' The main content area is divided into two columns. The left column contains the 'Основная информация' section, which includes fields for 'ФИО', 'Пол' (Мужской), 'Дата рождения', 'Место рождения' (Ижевск), 'Гражданство' (РОССИЯ), 'Документ, удостоверяющий личность' (Паспорт гражданина), and 'СНИЛС'. The right column contains a progress indicator showing three steps: 'Упрощенная', 'Стандартная', and 'Подтвержденная' (highlighted with a blue circle and the number 3). Below the progress indicator, there is a message: 'У вас подтвержденная учетная запись!' and a note: 'Биометрические данные не зарегистрированы. Вам доступны все сервисы и услуги.' At the bottom of the page, there is a 'Помощь' section with links: 'Как зарегистрировать учетную запись организации?' and 'Как защитить свою учетную запись?'. A small dialog box is visible at the bottom of the page, containing the text: 'Номер телефона и адрес электронной почты удобно использовать для входа вместо номера СНИЛС. Защитите вашу учетную запись от взлома с помощью'.

3. В запросе «Добавление организации» выбираем «Юридическое лицо»



4. После запроса вставляем ключ квалифицированной электронной подписи для подтверждения создания личного кабинета организации.



5. Заполняем форму с данными об организации

Внимание!
Возможны перебои при проверке паспортных данных в ГУВМ МВД России. Приносим извинения и просим повторить попытку позже.

Добавление организации

Данные об организации с этим ОГРН будут проверены по Единому государственному реестру юридических лиц (ЕГРЮЛ). Если в ЕГРЮЛ будет указано другое наименование организации, то сохранено будет оно.

Сведения о юридическом лице

Полное наименование: ООО "ПРЕСТИЖ"

ОГРН: 1191832020269

ИНН Юридического лица: 1832153988

Информация о руководителе

При добавлении организации будут проверены ваши персональные данные как руководителя организации.

6. Внесение данных необходимо подтвердить ЭЦП организации.

7. В настройках учетной записи проверяем вход через электронную цифровую подпись.

госуслуги
Доступ к сервисам электронного правительства

Моя данные | **Настройки учетной записи** | Организации

Внимание!
Возможны перебои при проверке паспортных данных в ГУВМ МВД России. Приносим извинения и просим повторить попытку позже.

Безопасность

- Изменить пароль
- Удалить контрольный вопрос
- Включить двухэтапную проверку входа
- Включить вход с помощью электронной подписи**
- Изменить аватар
- Удалить учетную запись

Последние действия

- 23.03.2020 08:46:02
Вход в систему Профиль пользователя ЕСИА
84.201.245.161
- 23.03.2020 08:46:00
Вход в систему Профиль пользователя ЕСИА
84.201.245.161
- 23.03.2020 08:44:37
Вход в систему Портал государственных услуг Российской Федерации
84.201.245.161

[Посмотреть все](#)

Оповещения о входе

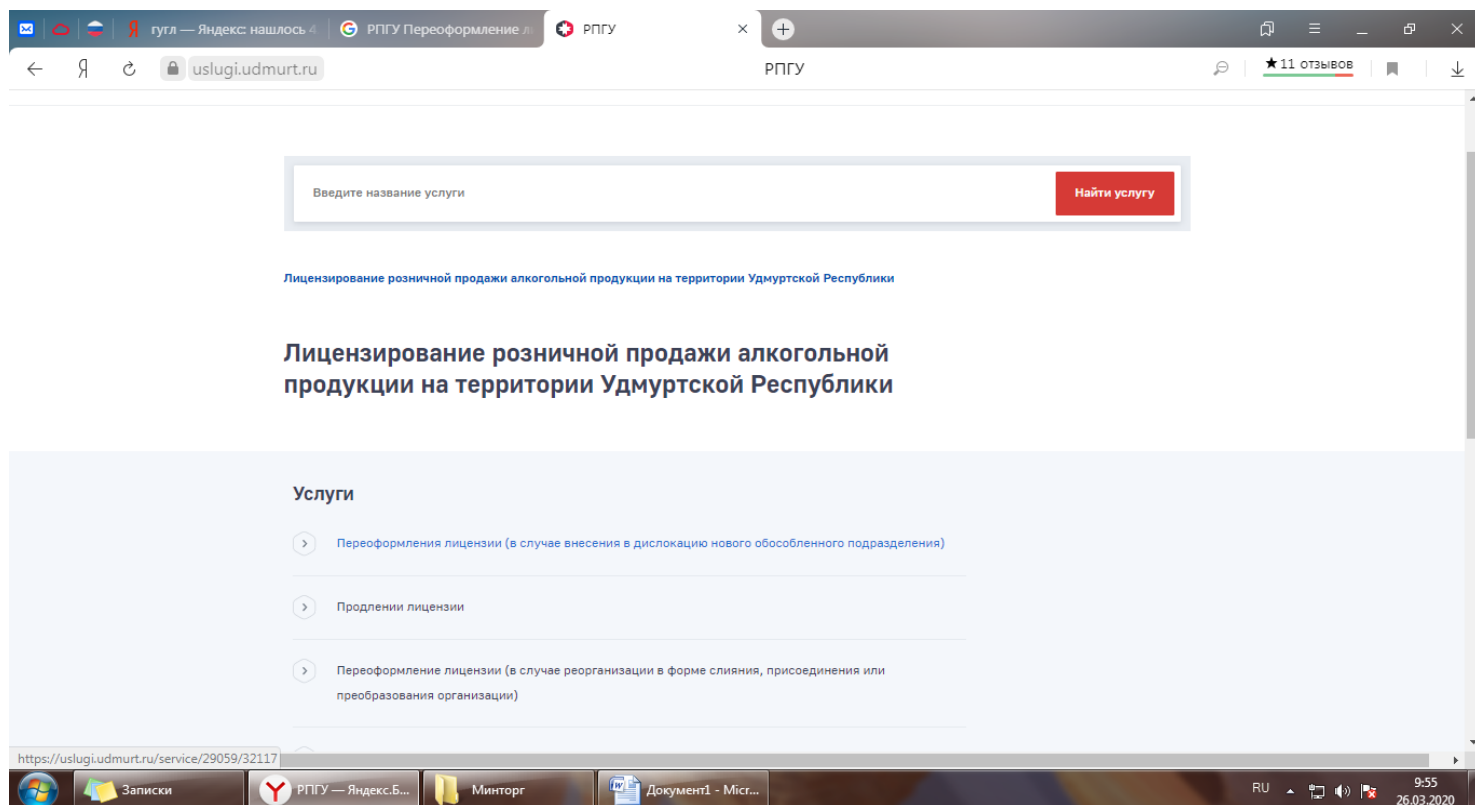
8. Для этого необходимо ввести пароль организации для подтверждения.

The screenshot shows the user settings page on gosuslugi.ru. The browser address bar displays <https://esia.gosuslugi.ru/profile/user/settings>. The user is logged in as М. А. Мальшев. The page has tabs for "Мои данные", "Настройки учетной записи", and "Организации". A modal dialog box is open with the title "Включение входа с помощью электронной подписи". The dialog contains the following text: "Если у вас нет электронной подписи, то в целях безопасности вашей учётной записи не включайте эту опцию. Электронную подпись можно получить в одном из аккредитованных Минкомсвязью России удостоверяющих центров." Below the text is a password input field labeled "Введите пароль" with the placeholder "Пароль". There are two buttons: "Отмена" and "Включить". The background page shows a "Безопасность" section with options like "Изменить пароль", "Удалить контрольный код", "Включить двухэтапную аутентификацию", "Включить вход с помощью электронной подписи", "Изменить аватар", and "Удалить учетную запись". At the bottom, there is a "Вход в систему" section for the "Портал государственных услуг Российской Федерации" with the IP address 84.201.245.161 and a "Посмотреть все" button. The Windows taskbar at the bottom shows various open applications and the system clock indicating 9:47 on 23.03.2020.

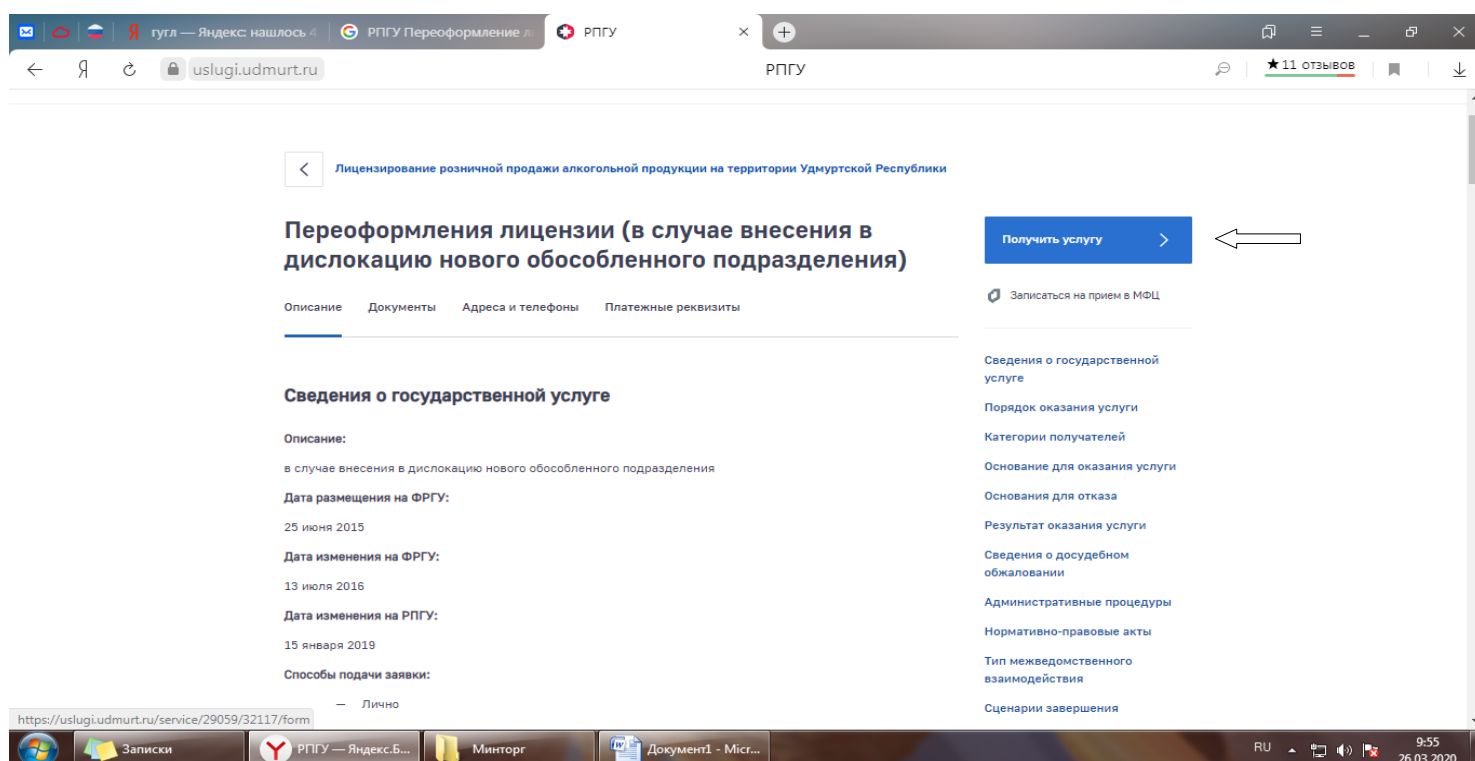
II. Подача заявление на получение лицензии

10. На региональном портале государственных и муниципальных услуг Удмуртской Республики во вкладке «Каталог услуг» выбираем «Лицензии, справки, аккредитации» / в разделе «Все услуги» выбираем «Лицензирование медицинской деятельности» / «Лицензирование розничной продажи на территории Удмуртской Республики».

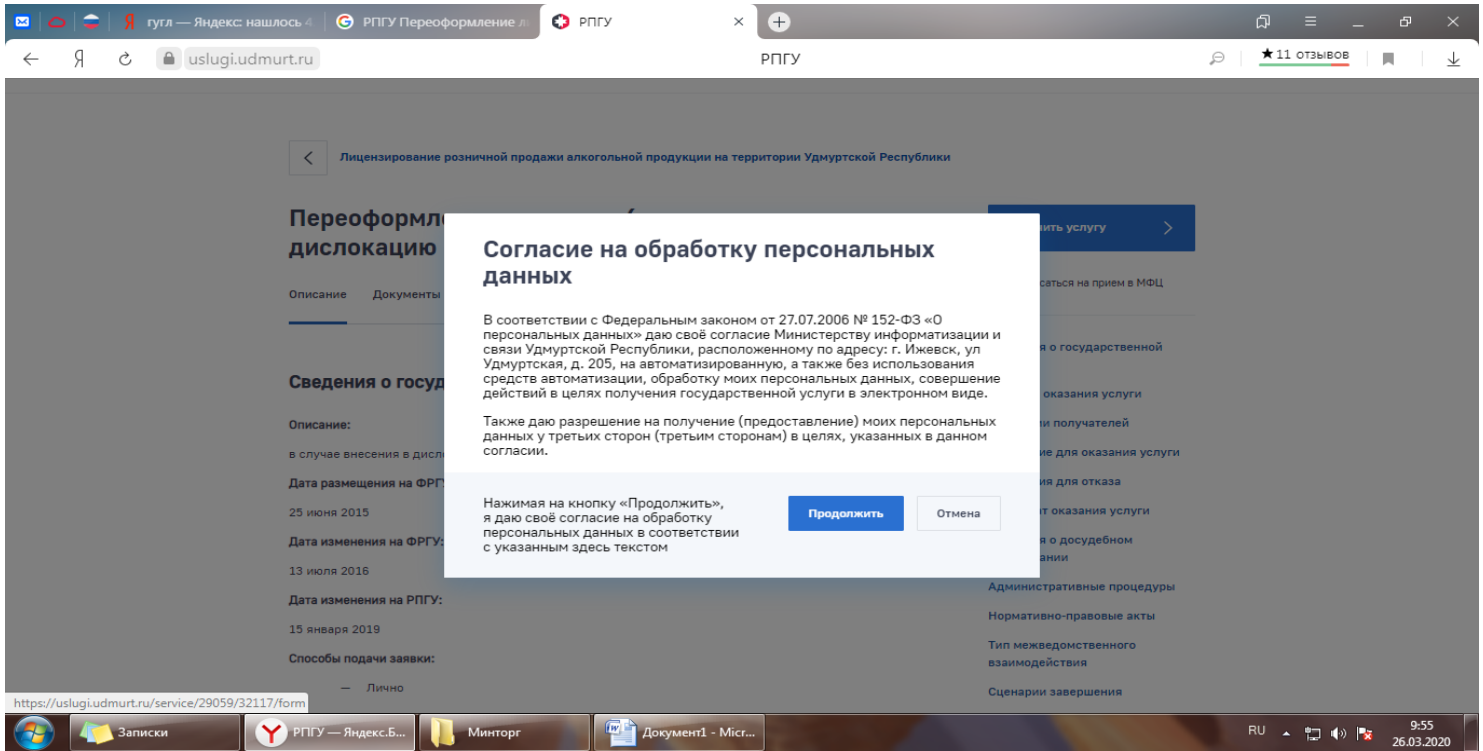
Далее в разделе «Услуги» выбираем один из предложенных (необходимых) вариантов.



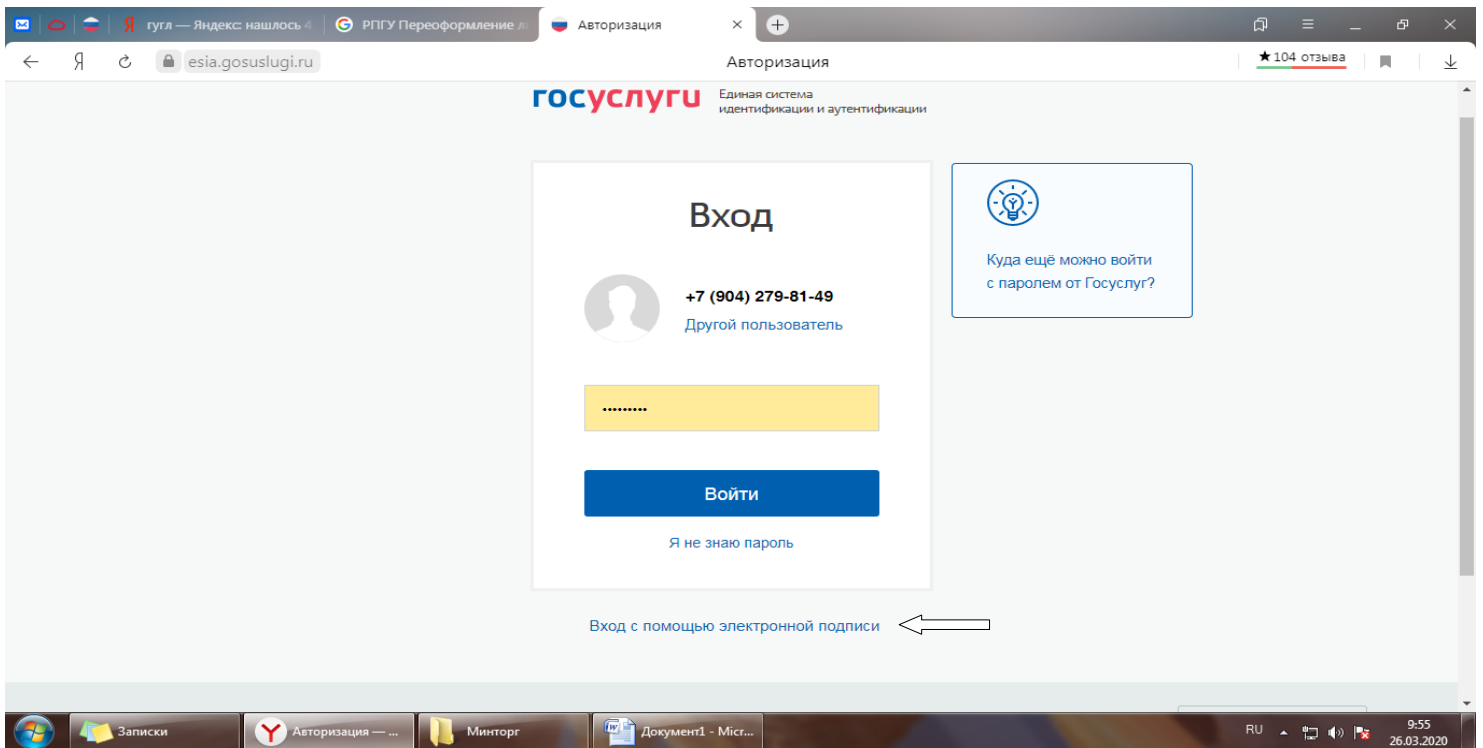
11. Выбираем «Получить услугу».



12. Нажимаем «Продолжить».

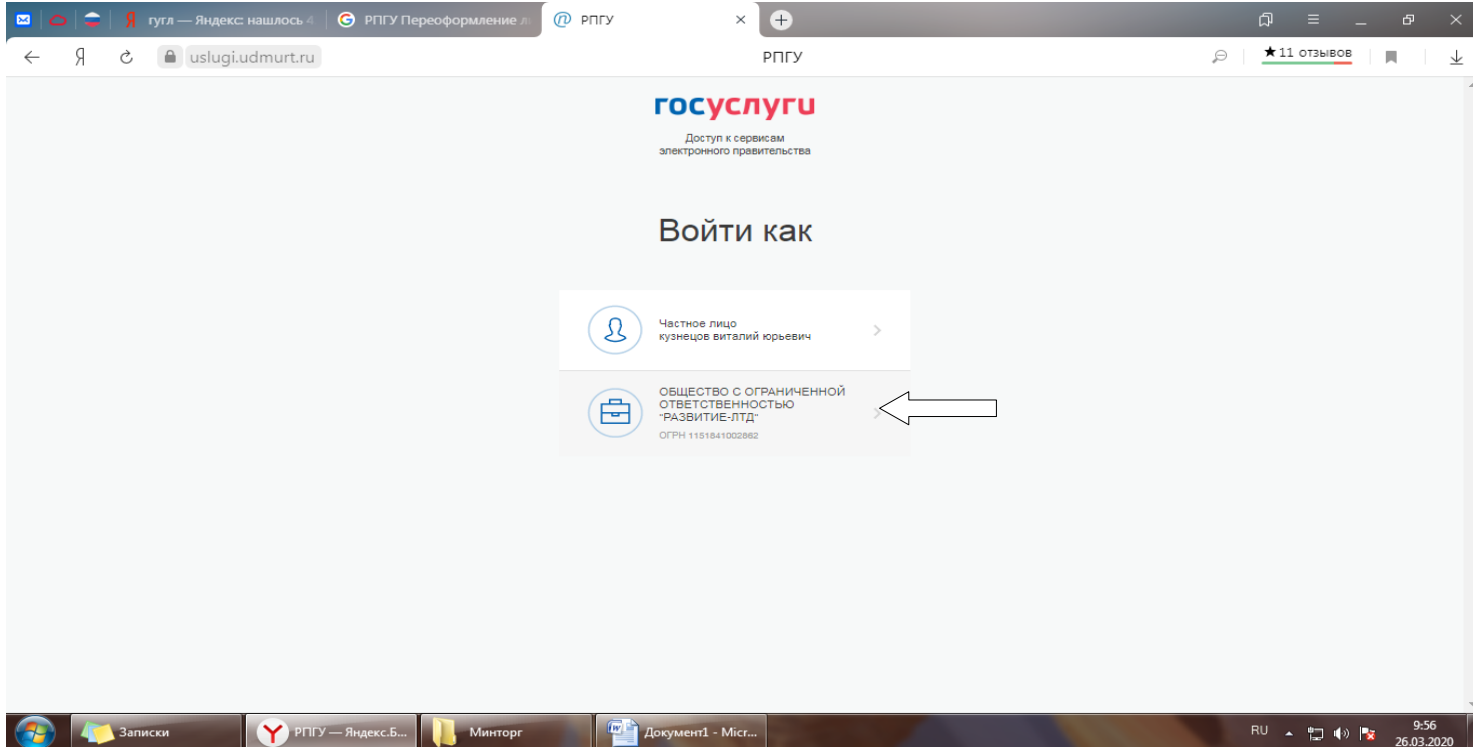


13. Подтверждаем вход через личный кабинет.

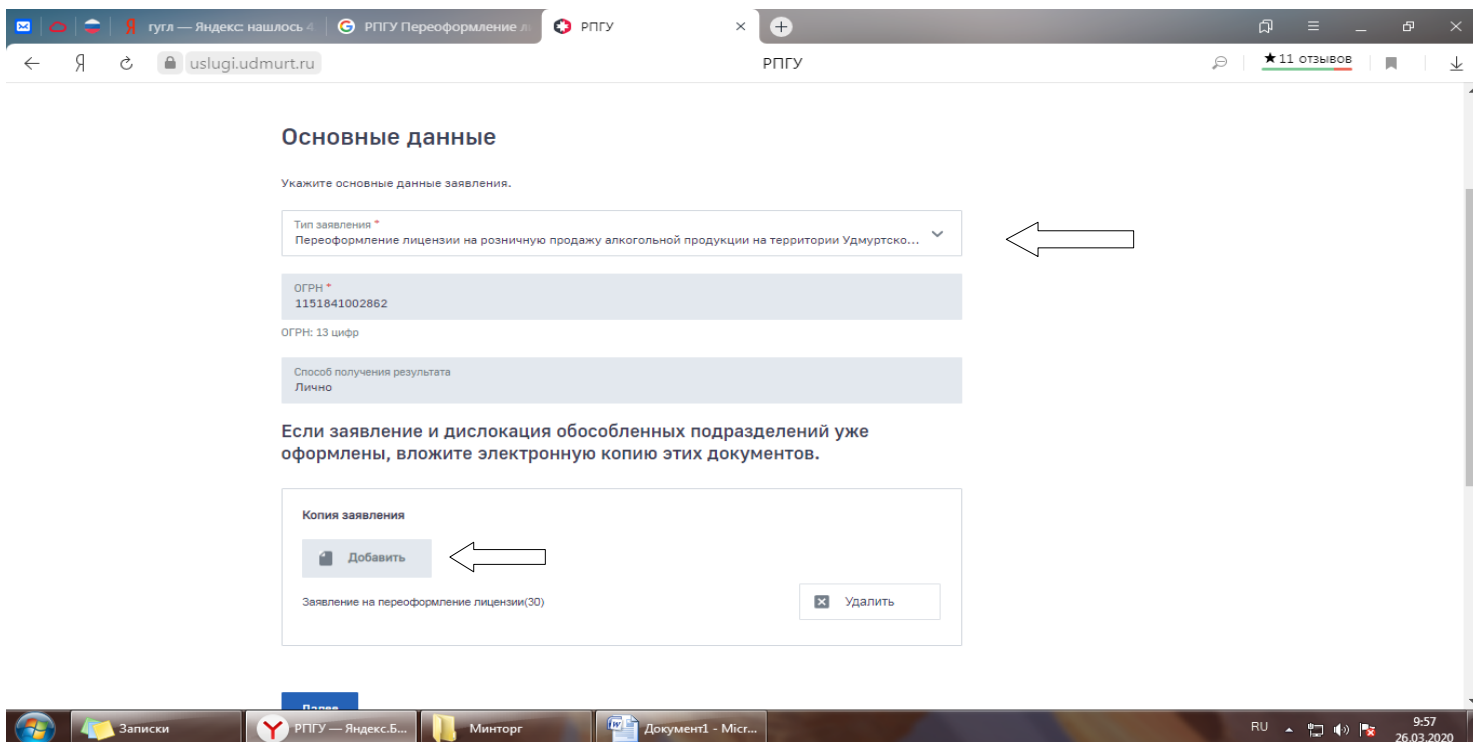


14. Выбираем сертификат электронной подписи.

15. Выбираем организацию.



16. Выбирает тип заявления и загружаем заявление.



17. Проверяем данные, записываем телефон, указываем электронную почту, нажимаем «Далее».

Лицензирование продажи алкогольной продукции Отменить

Данные заявителя

Укажите данные заявителя в форме либо проверьте, что полученные автоматически данные корректны.

Наименование *
ОБЩЕСТВО С ОГРАНИЧЕННОЙ ОТВЕТСТВЕННОСТЬЮ "РАЗВИТИЕ-ЛТД"

Полное наименование организации с указанием формы собственности. Пример: ООО Ромашка

Краткое наименование *
ООО "РАЗВИТИЕ-ЛТД"

Пример: Мобил-Авто

ИНН *
1841049630

ВАЖНО! Формат ввода: только цифры, без служебных знаков. Для юр. лиц: 10 цифр Для ИП: 12 цифр

КПП *
184101001

ВАЖНО! Формат ввода: только цифры, без служебных знаков, 9 цифр.

Юридический адрес *
426032, Респ Удмуртская, г Ижевск, ул Зимняя, д. 11

Пример: 426000, г. Ижевск, ул. Пушкинская, д. 5

Фактический адрес *
426032, Респ Удмуртская, г Ижевск, ул Зимняя, д. 11

Юридический адрес *
426032, Респ Удмуртская, г Ижевск, ул Зимняя, д. 11

Пример: 426000, г. Ижевск, ул. Пушкинская, д. 5

Фактический адрес *
426032, Респ Удмуртская, г Ижевск, ул Зимняя, д. 11

Пример: 426000, г. Ижевск, ул. Пушкинская, д. 5

Телефон *

Пример: 8(3412)112233

e-mail *

ИД заявителя
7490646

Назад Далее

+7 (3412) 57-36-63
support@ric.udmr.ru
техподдержка

[О портале](#) [Новости](#)
[Техподдержка](#) [Адреса инфоматов](#)

18. Последний раз проверяем заявление и отправляем его в обработку.

Лицензирование продажи алкогольной продукции Отменить

Основные данные

Тип заявления	Переформление лицензии на розничную продажу алкогольной продукции на территории Удмуртской Республики
ОГРН	1151841002862
Способ получения результата	Лично
Копия заявления	Заявление на переформление лицензии(30).doc

Данные заявителя

Наименование	ОБЩЕСТВО С ОГРАНИЧЕННОЙ ОТВЕТСТВЕННОСТЬЮ "РАЗВИТИЕ-ЛТД"
Краткое наименование	ООО "РАЗВИТИЕ-ЛТД"
ИНН	1841049630
КПП	184101001

Лицензирование продажи алкогольной продукции Отменить

Краткое наименование	ООО "РАЗВИТИЕ-ЛТД"
ИНН	1841049630
КПП	184101001
Юридический адрес	426032, Респ Удмуртская, г Ижевск, ул Зимняя, д. 11
Фактический адрес	426032, Респ Удмуртская, г Ижевск, ул Зимняя, д. 11
Телефон	89120540200
e-mail	la@liber.udm.net
ИД заявителя	7490646

Назад Печать Отправить ←

+7 (3412) 57-36-63
support@ric.udmr.ru
техподдержка

О портале
Техподдержка
Места регистрации

Новости
Адреса инфоматов
Вопросы и ответы

19. Завершение работы.

The screenshot shows a web browser window with the address bar displaying "uslugi.udmurt.ru". The page title is "Лицензирование продажи алкогольной продукции". A confirmation message reads "Форма успешно отправлена!". Below the message is a blue button labeled "Завершить работу".

Below the main content area, there is a light blue footer section with the following information:

- Phone: +7 (3412) 57-36-63
- Email: support@ric.udmr.ru
- Text: техподдержка

Navigation links include:

- О портале
- Техподдержка
- Места регистрации
- Новости
- Адреса информатов
- Вопросы и ответы

At the bottom, there is a disclaimer from the Ministry of Information and Communications of the Republic of Udmurtia (2013-2020) and a note about the accuracy of information on the portal, with a "Ctrl + Enter" button for reporting errors.

The Windows taskbar at the bottom shows the following icons: Start button, "Заметки" (Notes), "РПГУ — Яндекс.Б...", "Минторг", and "Документ1 - Мисг...". The system tray on the right shows "EN", network, volume, and a clock displaying "10:00 26.03.2020".