


Руководитель
регионального проекта
В.А. Лашкарев








(подпись)

«05» апреля 2021 года

ОТЧЕТ
О ХОДЕ РЕАЛИЗАЦИИ РЕГИОНАЛЬНОГО ПРОЕКТА НА 2020 год

«Промышленный экспорт»
Удмуртская Республика

Общий статус реализации

1. Риски	2. Показатели	3. Бюджет	4. Результаты	5. Контрольные точки
				
<i>отсутствие отклонений</i>	<i>отсутствие отклонений</i>	<i>отсутствие отклонений</i>	<i>отсутствие отклонений</i>	<i>отсутствие отклонений</i>

1. Ключевые риски

№ п/п	Статус	Наименование соответствующего раздела паспорта проекта	Краткое описание риска	Предлагаемые решения
1.		Все разделы	В отчетном периоде проблем и рисков, относящихся к ключевым, не выявлено	-

ПС – президиум Совета при Президенте Российской Федерации по стратегическому развитию и национальным проектам; ПК – проектный комитет;
 РРП – руководитель регионального проекта; К- куратор регионального проекта; РНП – руководитель национального проекта, ВДЛ-высшее должностное лицо

Отсутствие отклонений
 Наличие отклонений
 Наличие критических отклонений
 Сведения не представлены
 Прогнозные сведения

2. Сведения об исполнении бюджета






№ п/п	Статус	Наименование результата и источника финансового обеспечения	Объем финансового обеспечения, млн. рублей			Исполнение, млн. рублей		Процент исполнения (8)/(5)*100	Комментарий
			Предусмотрено паспортом федерального проекта	Сводная бюджетная роспись	Лимиты бюджетных обязательств	Учтенные бюджетные обязательства	Кассовое исполнение		
1	2	3	4	5	6	7	8	9	10
1		Ориентация промышленной и торговой политики, включая применяемые механизмы государственной поддержки, на достижение международной конкурентоспособности российских товаров (работ, услуг) в целях обеспечения их присутствия на внешних рынках	0,00	0,00	0,00	0,00	0,00		
1.1.		Достижение объема экспорта промышленных товаров к 2024 году в объеме 361 млн. долларов США, в том числе продукции машиностроения к 2024 году в размере 122,1 млн. долларов США в год, за счёт развития международной конкурентоспособности предприятий, а также развития системы продвижения экспорта за рубежом	0,00	0,00	0,00	0,00	0,00		
1.1.1.		федеральный бюджет (в т.ч. межбюджетные трансферты бюджету Удмуртской Республики)	0,00	0,00	0,00	0,00	0,00		

ПС – президиум Совета при Президенте Российской Федерации по стратегическому развитию и национальным проектам; ПК – проектный комитет;
 РРП – руководитель регионального проекта; К- куратор регионального проекта; РНП – руководитель национального проекта, ВДЛ-высшее должностное лицо

 Отсутствие отклонений
  Наличие отклонений
  Наличие критических отклонений
  Сведения не представлены
  Прогнозные сведения

1.1.2.	бюджеты государственных внебюджетных фондов Российской Федерации и их территориальных фондов	0,00	0,00	0,00	0,00	0,00		
1.1.3.	консолидированный бюджет Удмуртской Республики, в т.ч.:	0,00	0,00	0,00	0,00	0,00		
1.1.3.1	бюджет Удмуртской Республики	0,00	0,00	0,00	0,00	0,00		
1.1.3.2	межбюджетные трансферты бюджетам Удмуртской Республики бюджетам муниципальных образований	0,00	0,00	0,00	0,00	0,00		
1.1.3.3	бюджеты муниципальных образований (без учета межбюджетных трансфертов из бюджета Удмуртской Республики)	0,00	0,00	0,00	0,00	0,00		
1.1.4.	внебюджетные источники	0,00	0,00	0,00	0,00	0,00		
Всего по региональному проекту за счет всех источников, в том числе:		0,00	0,00	0,00	0,00	0,00		
федеральный бюджет		0,00	0,00	0,00	0,00	0,00		
бюджеты государственных внебюджетных фондов Российской Федерации		0,00	0,00	0,00	0,00	0,00		
консолидированный бюджет Удмуртской Республики		0,00	0,00	0,00	0,00	0,00		
внебюджетные источники		0,00	0,00	0,00	0,00	0,00		

ПС – президиум Совета при Президенте Российской Федерации по стратегическому развитию и национальным проектам; ПК – проектный комитет;
 РРП – руководитель регионального проекта; К- куратор регионального проекта; РНП – руководитель национального проекта, ВДЛ-высшее должностное лицо

 Отсутствие отклонений
  Наличие отклонений
  Наличие критических отклонений
  Сведения не представлены
  Прогнозные сведения

3. Сведения о значениях целей и показателей




№ п/п	Статус	Наименование целей и показателей	Единица измерения (по ОКЕИ)	Фактическое значение за предыдущий год	Значения по кварталам				Плановое значение	Процент достижения	Комментарий
					I	II	III	IV			
1.		Объём экспорта конкурентоспособной промышленной продукции, млн. долл. США	млн. долл. США	414,4	41,4	85,1	131,5	438,45	230	190%	(статистические данные из источника Федеральная таможенная служба сайт: http://stat.customs.gov.ru/analysis)
2.		Объём экспорта продукции машиностроения, млн. долл. США	млн. долл. США	123,43	16,85	33,73	50,07	110,29	79,4	138,9%	(статистические данные из источника Федеральная таможенная служба сайт: http://stat.customs.gov.ru/analysis)
3.		Объём экспорта продукции химической промышленности, в том числе продукция фармацевтической и	млн. долл. США	22,09	4,98	10,37	16,47	22,01	10,7	205,7%	(статистические данные из источника Федеральная таможенная служба сайт:

ПС – президиум Совета при Президенте Российской Федерации по стратегическому развитию и национальным проектам; ПК – проектный комитет; РРП – руководитель регионального проекта; К- куратор регионального проекта; РНП – руководитель национального проекта, ВДЛ-высшее должностное лицо

Отсутствие отклонений
 Наличие отклонений
 Наличие критических отклонений
 Сведения не представлены
 Прогнозные сведения

№ п/п	Статус	Наименование целей и показателей	Единица измерения (по ОКЕИ)	Фактическое значение за предыдущий год	Значения по кварталам				Плановое значение	Процент достижения	Комментарий
					I	II	III	IV			
		косметической промышленности, млн. долл. США								http://stat.customs.gov.ru/analysis	
4.		Объем экспорта металлургической промышленности, млн. долл. США	млн. долл. США	54,69	10,7	23,35	35,25	47,8	25,5	187,4%	(статистические данные из источника Федеральная таможенная служба сайт: http://stat.customs.gov.ru/analysis)
5.		Объем экспорта лесопромышленного комплекса, млн. долл. США	млн. долл. США	18,58	4,16	9,17	16,19	23,7	12,6	187,9%	(статистические данные из источника Федеральная таможенная служба сайт: http://stat.customs.gov.ru/analysis)

ПС – президиум Совета при Президенте Российской Федерации по стратегическому развитию и национальным проектам; ПК – проектный комитет;
 РРП – руководитель регионального проекта; К- куратор регионального проекта; РНП – руководитель национального проекта, ВДЛ-высшее должностное лицо

 Отсутствие отклонений
  Наличие отклонений
  Наличие критических отклонений
  Сведения не представлены
  Прогнозные сведения

№ п/п	Статус	Наименование целей и показателей	Единица измерения (по ОКЕИ)	Фактическое значение за предыдущий год	Значения по кварталам				Плановое значение на	Процент достижения	Комментарий
					I	II	III	IV			
6.		Объём экспорта продукции легкой промышленности, млн. долл. США	млн. долл. США	0,69	0,152	0,443	0,89	1,28	0,3	426,7%	(статистические данные из источника Федеральная таможенная служба сайт: http://stat.customs.gov.ru/analysis)

ПС – президиум Совета при Президенте Российской Федерации по стратегическому развитию и национальным проектам; ПК – проектный комитет;
 РРП – руководитель регионального проекта; К- куратор регионального проекта; РНП – руководитель национального проекта, ВДЛ-высшее должностное лицо

 Отсутствие отклонений
  Наличие отклонений
  Наличие критических отклонений
  Сведения не представлены
  Прогнозные сведения

5. Сведения о достижении результатов, контрольных точек и мероприятий

№ п/п	Уровень контроля	Статус	Наименование результата, контрольной точки, мероприятия	Срок реализации		Ответственный исполнитель	Комментарий
				план	факт/ прогноз		
							Результаты, мероприятия, контрольные точки на отчетный период не предусмотрены